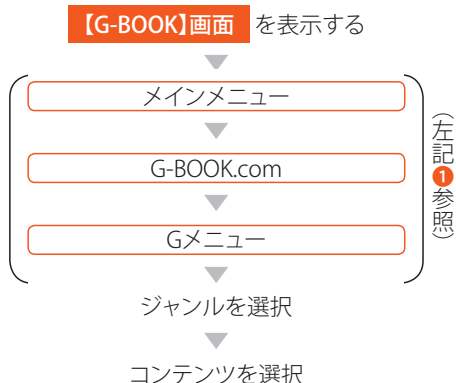


その他のサービス G-BOOKオンラインサービスのコンテンツ一覧

G-BOOKのコンテンツについて

G-BOOKにはお客様のドライブをより楽しく便利にするたくさんのコンテンツがオンラインで提供されています。それぞれのコンテンツはジャンル別に分類されていますので、ご利用になる場合は、Gメニューの中からジャンルを選択してアクセスしてください。Myリクエストや音声認識コマンドを使って、ショートカットでアクセスすることができるコンテンツもあります。また、利用料金が必要な場合もあります。有料コンテンツのご利用については96Pをご覧ください。

●コンテンツにアクセスする



① 車載機（ナビ）の種類によっては表示できません。

ジャンル	コンテンツ名	内容
セーフティ&セキュリティ	Web登録 ネット予約	定期点検・整備・車検等の予約や問い合わせが簡単にできます。
	Web登録 マイカーダイアリー	オイル交換や給油、洗車等、愛車のメンテナンス情報を記録できます。
	Web登録 ロードアシスト24	路上トラブル時に JAF の救援車両手配の取り次ぎが受けられます。24 時間オペレーターが対応します。
	Web登録 リモートメンテナンスサービス	お客様の車両の状況に応じて、車検や点検等メンテナンス等のご案内を車載機（ナビ）にメールでお知らせします。 ※リモートメンテナンス店の登録が必要です。

ジャンル	コンテンツ名	内容
ライブナビゲーション	G-るるぶ	旅行情報誌の決定版「るるぶ」が提供する全国観光スポット情報をご案内します。
	ぐるなび	全国の飲食店を検索できる、日本最大級のグルメ情報サイトです。
	近くの店チェック	現在地から近くにあるお店を探することができます。さまざまな条件で検索できます。
インフォメーション	ドライブプラン	パソコンや携帯電話から、車載機（ナビ）にルートが簡単に設定できるサービス。おすすめスポットの検索も可能です。 ※ G-BOOK mX（Ver2.1 対応）ナビをご利用の場合、携帯電話からはご利用いただけません。
	周辺情報*1	到着予想時刻の目的地周辺の天気およびルート上の強風や豪雨などの気象情報や目的地周辺の駐車場の満空情報を取得し、音声および地図上のアイコンでお知らせします。
	道路交通情報	渋滞情報や主な規制情報等の各種交通情報を、現在地と指定地周辺を指定してご提供します。
	G-駐車場	車両サイズや形状、空車あり、24 時間営業等の条件を指定して検索すると、ご希望に添った駐車場を優先して車載機（ナビ）に表示します。
	最寄の情報*1	現在地周辺のトヨタ販売店、病院、ガソリンスタンド等をご案内します。
	お得情報*1	さまざまなお店や企業のキャンペーン案内等、知って得する情報をご提供します。
	天気予報	全国約 140 エリアの天気予報をご提供。今日の天気のほか、週間天気予報も確認できます。
	NHKニュース情報	NHK ニュース情報を政治・経済・スポーツ等、ジャンル別でご提供します。
	今日は何の日	全国的な祭事や、365 日の歴史上の出来事をご案内します。
	ストックウェザー 株価情報	市場が開いている時間にライブ株価をご提供します。（20分ディレイ）
PHONE TO NAVI*1	ハンズフリー機能を利用し、道路交通情報や天気予報等を音声でご案内します。	

*1：車種および車載機（ナビ）の種類により利用可能です。
※上記サービスは2015年2月現在のものです。※記載のコンテンツは予告なく追加、削除される場合があります。

その他のサービス G-BOOKオンラインサービスのコンテンツ一覧

ジャンル	コンテンツ名	内容
コミュニケーション	Web登録 Eメールデリバリー*1	自宅や会社等で使っているメールアドレスを登録しておく、携帯電話・スマートフォンからもメールの送受信ができます。
	Web登録 Gスケジュール*1	車、パソコンから利用できるスケジュール帳。どの端末からも同じデータにアクセスできます。
	Web登録 Gアドレス帳*1	車、パソコンから利用できるアドレス帳。どの端末からも同じデータにアクセスできます。
	Web登録 フレンドサーチ*1	自分の車の位置を確認したり、仲間の位置を検索できます。
	Web登録 Gメール*1	G-BOOK ユーザー間で、ニックネームを使って簡単にメールのやりとりができます。
	Web登録 ここだよメモリー	パソコンから G-BOOK センターに登録されたお車の位置を確認することができます。
	Web登録 伝言板・掲示板*1	メンバー同士が自由にコミュニケーションできる掲示板です。
	Web登録 知っ得ナビ*1	全国のユーザーによるグルメ、お店、イベント情報等の投稿・検索サイトです。
イベント	Gクルーズ*1	車の走行距離等に応じて加算されるジークル（ポイント）でランキングを競い合うゲームです。

*1：車種および車載機（ナビ）の種類により利用可能です。

※上記サービスは2015年2月現在のものです。※記載のコンテンツは予告なく追加、削除される場合があります。

●T-Connectスマホアプリのコンテンツについて

お車の利用から徒歩まで、お客様の移動をトータルでサポートするサービスがご利用いただけます。

【主なサービスと料金】

サービス名	内容	料金（税込）	
		無料	有料
ナビゲーション	交差点での拡大図表示や交差点名の読み上げなど、見やすい地図と分かりやすい音声によるルート案内を行います。	—	—
オペレーターサービス	オペレーターがお客様に代わって目的地の検索を行います。	—	○ (2,500円/年)
交通情報投稿	渋滞情報など交通情報を、Facebook や Twitter へ投稿できます。	—	—
エージェント (音声認識サービス)	スマートフォンに話しかければ、目的地の検索から設定までを行います。	—	—
VICS 交通情報	VICS 情報をキャッチし、渋滞・規制などの道路情報を地図上に表示します。	—	○ オプション (+1,000円/年)
詳細市街図	道路形状や敷地内の道路をより詳しく表示します。	—	○ オプション (+500円/年)
スポット検索 (車/徒歩)	フリーワードや住所などで目的地を検索し、車または徒歩でのルートを表示します。	○	○
Tプローブ交通情報	トヨタ独自のリアルタイムな交通情報等で、渋滞や空いている道がわかります。	○ (表示のみ)	○ (ルートに反映)
災害対策サービス	万一の災害時に、避難所などの災害関連施設の検索など、役立つサービスを提供します。	○	○
HELPNET	土地勘のない場所等での事故や急病時、オペレーターがお客様の位置を確認し警察や消防に伝えます。	○	○
ドライブプラン	目的地を検索して「My ルート」や「G メモリ」に登録できます。	○	○
関連アプリ	ご利用の ID でお楽しみいただけます。		
おでかけ	ドライブ時、もしくはおでかけの際にお楽しみいただけるアプリです。	○	○
エコドライブ	ESPO をご利用のお客様に向けたエコドライブ運転結果を活用できるアプリを提供いたします。	○ (ESPO 対応車種に限る)	○ (ESPO 対応車種に限る)
マイカーインフォ	お車の総走行距離をリアルタイムで表示します。	○	○
タイムライン	新しいコンテンツのお知らせなどがダイアリー形式で表示されます。	○	○
販売店からのお知らせ	ご利用の販売店からのお知らせをアプリでご確認いただけます。	○	○
カーファインダー	スマホアプリからお車の現在地を確認することができます。	○	○

※通信料および通話料は、お客様のご負担となります。詳しくはご利用の通信事業者へお問い合わせください。

※上記内容は2015年2月現在のものです。予告なく変更・中止される場合があります。

その他のサービス ② 走行中にG-BOOKを操作する

Myリクエスト

Myリクエストはコンテンツやサービスをワンタッチで利用できる便利なショートカット機能です。車載機（ナビ）画面のGボタンにタッチすると、走行中でも操作できるリクエストボタンが表示されます。初期設定では、**【天気予報】**等利用頻度の高いリクエストボタンが登録されています。設定は自由に変更できます。

1 Myリクエストを使ってみる



知識 登録なし

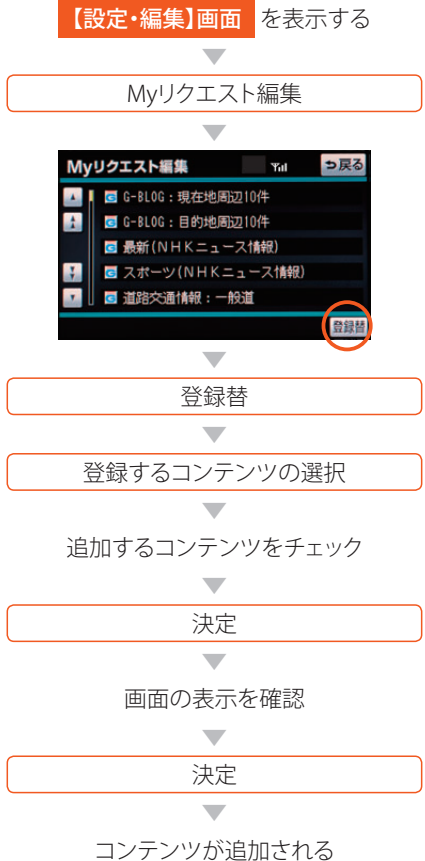
Web 登録なしで利用する場合
Web 登録なしで利用する場合も My リクエストは利用可能です。ただし、編集や並び順の変更はできません。

Web 登録

2 Myリクエストを編集する

リクエストコンテンツは追加や変更、並び替えができます。

●リクエストコンテンツを追加する



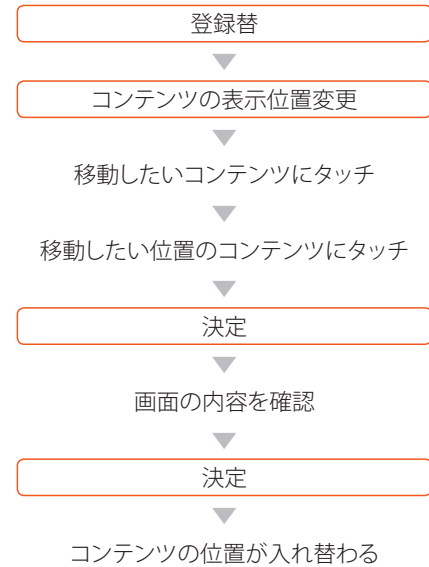
※車載機（ナビ）の種類により、操作が異なる場合があります。取扱書をご確認ください。

音声認識コマンド

音声操作システムが搭載されている車では、音声認識コマンドを利用して、G-BOOKが操作できます。音声認識コマンドは走行中も利用できるのも便利です。音声認識コマンドにはいつでも利用できるコマンドのほかに、MyリクエストやG-BOOK.comの中で使う専用のコマンドがあります。

※画面下にある【コマンド】にタッチすると利用できるコマンドが一覧で表示されます。

●リクエストコンテンツの並び順を変える



知識 Web 登録

パソコンでの編集が簡単です
My リクエストの編集はパソコンのユーザーサイトからできます。
→詳しくは 74P ~ 75P をご覧ください。

●音声コマンドを利用してみる

音声操作システムの【トークスイッチ】にタッチし、車載機（ナビ）のアナウンスに従って、音声認識コマンドを発声します。下記のコマンドはいつでも利用できるコマンドです。



その他のサービス⑨メールを利用する

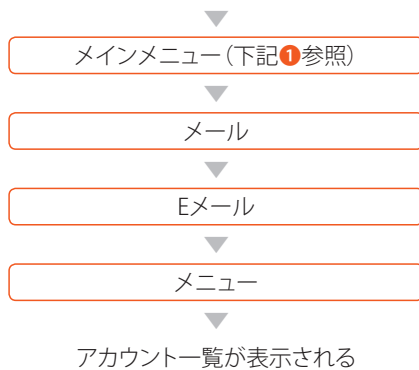
Web登録

メールサービスのご利用について

自宅のパソコンなどで利用しているメールアドレスを「Eメールデリバー」に登録して、メールの受信や返信、新規作成などが車載機（ナビ）でご利用いただけます。パソコンのメールアドレスをお持ちでない場合も無料メールアドレス（デフォルトアカウント）が取得できるので同様にご利用いただけます。

●Eメールデリバーにアクセスする

[G-BOOK]画面 を表示する



⚠ 注意
携帯電話・スマートフォンのメールアドレスは登録できません。
ご利用のプロバイダーによっては、Eメールデリバーにアドレスを登録できない場合があります。

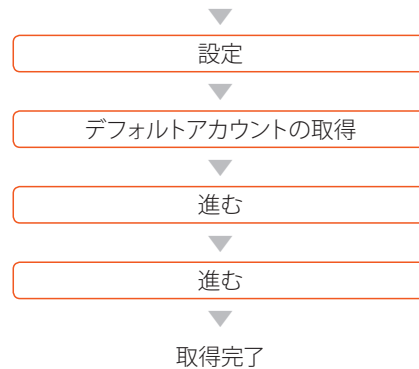
操作の補足説明
① 車載機(ナビ)の種類によっては表示されません。

① 無料メールアドレスを取得してメールを利用する

ご希望に応じて無料メールアドレス（デフォルトアカウント）を取得することができます。このメールアドレスを使って車載機（ナビ）からパソコンや携帯電話にメールを送信したり、受信することができます。

●デフォルトアカウントを取得する

左記の方法で、アカウント一覧にアクセスする



知識
●デフォルトアカウントを取得後、メールアドレス（@の前の部分）をお好きなアドレスに変更できます。**【設定】**にタッチし、**【デフォルトアカウントの編集・削除】** → **【編集】**の順にタッチ。画面の指示に従って変更をおこないます。
××××××@△△△.mail.g-book.com
↑この部分が変更可能

POINT!
◎ デフォルトアカウントの取得やメールアドレスの登録はEメールデリバーで設定します。

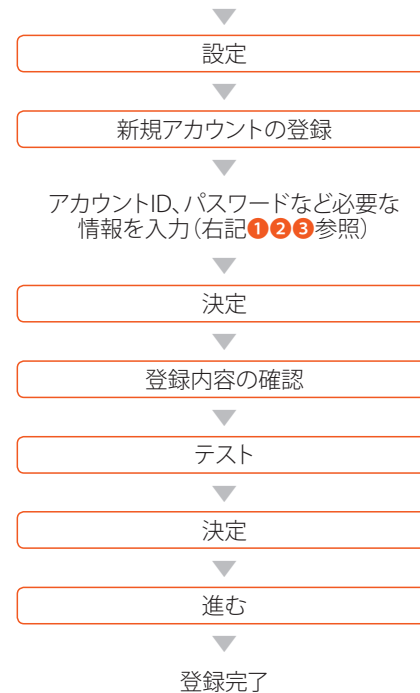
② 自宅のパソコンなどのメールアドレスを登録する

自宅のパソコンなどで利用しているメールアドレス*を「Eメールデリバー」に登録して車載機（ナビ）からメールの送受信ができます。

*一部、対応していないプロバイダーがあります。

●メールアドレスの登録方法

左記の方法で、アカウント一覧にアクセスする



操作の補足説明

- ① アカウント ID やパスワード、受信サーバー名などの情報は、ご利用のメールのプロバイダーから送付されている書類に記載されています。
- ② 受信メールサーバーの種類は、一般的には「POP3」です。
- ③ 受信メールサーバーポート番号は、一般的には「110」です。

知識

- 送受信メールが全角 500 文字を超える場合、超過分は自動的にカットされます。
- 添付ファイルはカットされます。
- 受信メールは最大 20 件まで新着順に読み上げます。
- 読み上げを中止しても、そのメールは既読となります。
- 受信メールの内容を画面でチェックしたい場合や既読メールをチェックしたい場合は [受信一覧] から確認できます。
- 20 件を超えると古いものから順に表示されなくなります。
- パソコンで利用する場合は設定により受信後 7 日以内であれば、最大 40 件まで表示されます。
- メール受信から 7 日間を過ぎると表示されなくなります。
- 音声認識コマンドは「メール」です。
- 自動読み上げアカウントに設定するとメールの新着を車載機（ナビ）がお知らせし、メールの内容を読み上げます。
- 自動読み上げアカウントの設定は、アカウント一覧画面で**【設定】**にタッチし、**【自動読み上げアカウントの設定】** → アカウントを選択 → **【進む】**の順にタッチします。

その他のサービス ④ 有料コンテンツを購入する

Web登録

有料コンテンツのご利用について

G-BOOKのコンテンツにはWeb登録のみでご利用いただける「無料コンテンツ」のほかに、別途、購入手続きが必要な「有料コンテンツ」があります。有料コンテンツの利用期限は1ヶ月（購入日を含む月の月末まで）となり、解約手続きをされない場合、翌月初日に契約が自動更新されます。このタイプには下記のものがあります。

●オペレーターサービス（→48P）

知識

通信のセキュリティについて

クレジットカード番号等の情報は、高度なセキュリティ管理のもと暗号化して送信されます。これらの情報が外部に漏れることはありません。また、クレジットカード番号は一度登録しておく、2回目以降はG暗証番号を入力するだけで購入できるので、安心かつ簡単にご利用いただけます。

●有料コンテンツを購入する

画面にコンテンツ購入の案内が表示される

規約を確認／承諾する

承諾

利用料金、支払い方法などを確認

購入

G暗証番号を入力（下記①参照）

決定

購入完了

操作の
補足説明

① G暗証番号とお支払い方法の登録がない場合は登録画面が表示されます。G暗証番号については30Pをご覧ください。

知識

お支払い方法について

クレジットカードのほか、口座引落し、指定口座振込（法人のみ）の方法がお選びいただけます。クレジットカードであればオンラインで登録できます。

→支払いに利用するクレジットカードの登録および変更については31Pをご覧ください。

●購入済みコンテンツの確認と解約の方法

【G-BOOK】画面 を表示する

メインメニュー

G-BOOK.com

ユーザー

コンテンツ購入履歴／解約

コンテンツ契約内容の確認

購入中のコンテンツを確認する

解約する場合は、そのコンテンツを選択

解約

G暗証番号を入力

決定

コンテンツ解約の確認画面

決定

解約完了