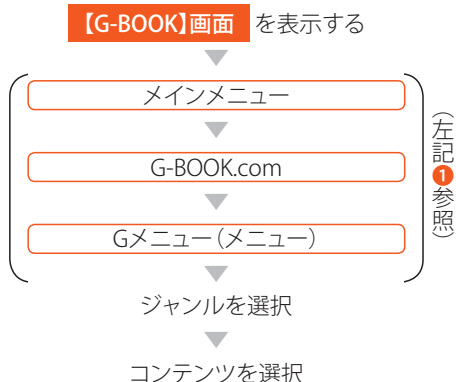


G-BOOKのコンテンツについて

G-BOOKにはお客様のドライブをより楽しく便利にするたくさんのコンテンツがオンラインで提供されています。それぞれのコンテンツはジャンル別に分類されていますので、ご利用になる場合は、Gメニューの中からジャンルを選択してアクセスしてください。Myリクエストや音声認識コマンドを使って、ショートカットでアクセスすることができるコンテンツもあります。

●コンテンツにアクセスする



① 車載機(ナビ)の種類によっては表示できません。
操作の補足説明

ジャンル	コンテンツ名	内容
セーフティ&セキュリティ	ネット予約	定期点検・整備・車検等の予約や問い合わせが簡単にできます。
	マイカーダイアリー	オイル交換や給油、洗車等、愛車のメンテナンス情報を記録できます。
	ロードアシスト24	路上トラブル時に JAF の救援車両手配の取り次ぎが受けられます。24時間オペレーターが対応します。
	リモートメンテナンスサービス	お客様の車両の状況に応じて、車検や点検等メンテナンス等のご案内を車載機(ナビ)にメールでお知らせします。
	G-Security	お車を盗難や車上荒しの被害から守ります。万一の場合は、位置情報を追跡し、警備員を派遣します。

ジャンル	コンテンツ名	内容
ライブナビゲーション	G-るるぶ	旅行情報誌の決定版「るるぶ」が提供する全国観光スポット情報をご案内します。
	ぐるなび	全国の飲食店を検索できる、日本最大級のグルメ情報サイトです。
	近くの店チェック	現在地から近くにあるお店を探することができます。さまざまな条件で検索できます。
	ドライブプラン	パソコンや携帯電話から、車載機(ナビ)にルートが簡単に設定できるサービス。おすすめスポットの検索も可能です。 <small>※G-BOOK mX Pro(Ver2.1対応)ナビをご利用の場合、携帯電話からはご利用いただけません。</small>
インフォメーション	周辺情報*1	到着予想時刻の目的地周辺の天気およびルート上の強風や豪雨などの気象情報や目的地周辺の駐車場の満空情報を取得し、音声および地図上のアイコンでお知らせします。
	道路交通情報	渋滞情報や主な規制情報等の各種交通情報を、現在地と指定地周辺を指定してご提供します。
	G-駐車場	車両サイズや形状、空車あり、24時間営業等の条件を指定して検索すれば、ご希望に添った駐車場を優先して車載機(ナビ)に表示します。
	最寄の情報*1	現在地周辺のトヨタ販売店、病院、ガソリンスタンド等をご案内します。
	お得情報*1	さまざまなお店や企業のキャンペーン案内等、知って得する情報をご提供します。
	天気予報	全国約140エリアの天気予報をご提供。今日の天気のほか、週間天気予報も確認できます。
	NHKニュース情報	NHKニュース情報を政治・経済・スポーツ等、ジャンル別でご提供します。
	今日は何の日	全国的な祭事や、365日の歴史上の出来事をご案内します。
	ストックウェザー株価情報	市場が開いている時間にライブ株価をご提供します。(20分ディレイ)
	PHONE TO NAVI*1	ハンズフリー機能を利用し、道路交通情報や天気予報等を音声でご案内します。 <small>※ご利用にはハンズフリー機能が必要です。通話料はお客様負担になります。</small>

*1: 車種および車載機(ナビ)の種類により利用可能です。
 ※上記サービスは2015年9月現在のものです。※記載のコンテンツは予告なく追加、削除される場合があります。

Others

その他のサービス G-BOOKオンラインサービスのコンテンツ一覧

ジャンル	コンテンツ名	内容
コミュニケーション	Eメールデリバリー*1	自宅や会社等で使っているメールアドレスを登録しておくことで、携帯電話・スマートフォンからもメールの送受信ができます。
	Gスケジュール*1	車、パソコンから利用できるスケジュール帳。どの端末からも同じデータにアクセスできます。
	Gアドレス帳*1	車、パソコンから利用できるアドレス帳。どの端末からも同じデータにアクセスできます。
	フレンドサーチ*1	自分の車の位置を確認したり、仲間の位置を検索できます。
	Gメール*1	G-BOOK ユーザー間で、ニックネームを使って簡単にメールのやりとりができます。
	ここだよメモリー	パソコンから G-BOOK センターに登録されたお車の位置を確認することができます。
	伝言板・掲示板*1	メンバー同士が自由にコミュニケーションできる掲示板です。
エンターテイメント	知っ得ナビ*1	全国のユーザーによるグルメ、お店、イベント情報等の投稿・検索サイトです。
	Gクルーズ*1	車の走行距離等に応じて加算されるジークル（ポイント）でランキングを競い合うゲームです。

*1：車種および車載機（ナビ）の種類により利用可能です。
※上記サービスは2015年9月現在のものです。※記載のコンテンツは予告なく追加、削除される場合があります。

MEMO

Myリクエスト

Myリクエストはコンテンツやサービスをワンタッチで利用できる便利なショートカット機能です。下記の手順でボタンをタッチすると、走行中でも操作できるリクエストボタンが表示されます。初期設定では、【天気予報】等利用頻度の高いリクエストボタンが登録されています。設定は自由に変更できます。

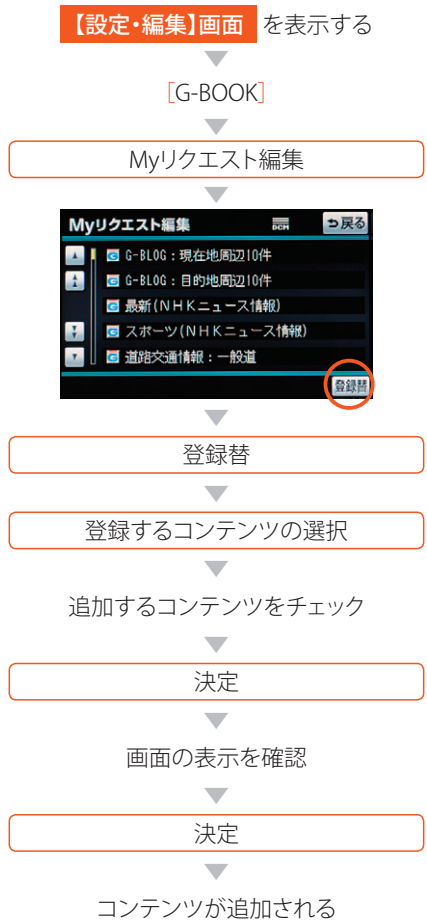
1 Myリクエストを使ってみる



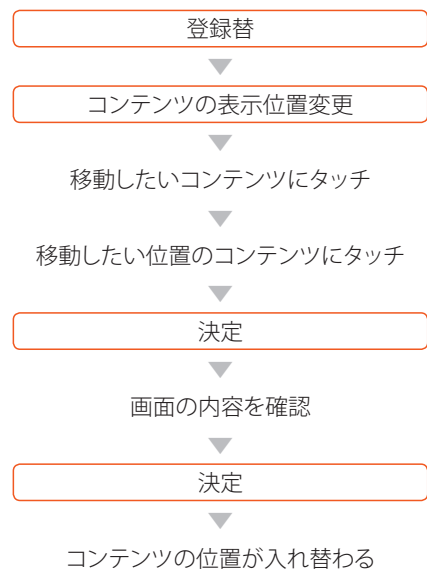
2 Myリクエストを編集する

リクエストコンテンツは追加や変更、並び替えができます。

●リクエストコンテンツを追加する



●リクエストコンテンツの並び順を変える



知識

パソコンで編集するのが簡単です
Myリクエストの編集はパソコンのユーザーサイトからでもできます。
→詳しくは 70P～71P をご覧ください。

G-BOOK サポートセンター

☎ 0120-104-370

受付時間 9:00～18:00 年中無休

※ご契約者本人であることを確認させていただきます。

音声認識コマンド

音声操作システムが搭載されている車では、音声認識コマンドを利用して、G-BOOKが操作できます。音声認識コマンドは走行中も利用できるので便利です。音声認識コマンドにはいつでも利用できるコマンドのほかに、MyリクエストやG-BOOK.comの中で使う専用のコマンドがあります。

※【コマンド】または【音声入力スイッチ】にタッチすると利用できるコマンドが一覧で表示されます。
※車載機（ナビ）の種類により、操作が異なる場合があります。
詳しくは、車載機（ナビ）の取扱書をご覧ください。

●音声コマンドを利用してみる

音声操作システムの【トークスイッチ】にタッチし、車載機（ナビ）のアナウンスに従って、音声認識コマンドを発声します。下記のコマンドはいつでも利用できるコマンドです。



車種および車載機（ナビ）の種類により利用可能です

メールサービスのご利用について

自宅のパソコンなどで利用しているメールアドレスを「Eメールデリバリー」に登録して、メールの受信や返信、新規作成などが車載機（ナビ）でご利用いただけます。パソコンのメールアドレスをお持ちでない場合も無料メールアドレス（デフォルトアカウント）が取得できるので同様にご利用いただけます。

① 無料メールアドレスを取得してメールを利用する

ご希望に応じて無料メールアドレス（デフォルトアカウント）を取得することができます。このメールアドレスを使って車載機（ナビ）からパソコンや携帯電話にメールを送信したり、受信することができます。

② 自宅のパソコンなどのメールアドレスを登録する

自宅のパソコンなどで利用しているメールアドレス*を「Eメールデリバリー」に登録して車載機（ナビ）からメールの送受信ができます。

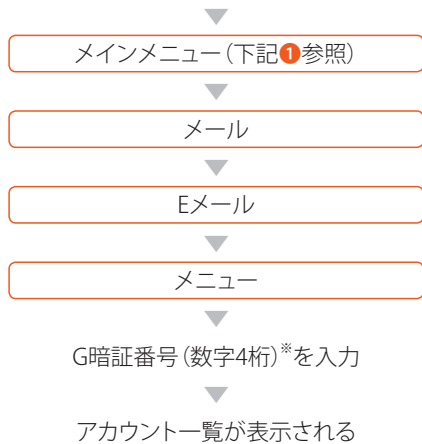
*一部、対応していないプロバイダーがあります。

操作の
補足説明

- 1 アカウント ID やパスワード、受信サーバー名などの情報は、ご利用のメールのプロバイダーから送付されている書類に記載されています。
- 2 受信メールサーバーの種類は、一般的には「POP3」です。
- 3 受信メールサーバーポート番号は、一般的には「110」です。

●Eメールデリバリーにアクセスする

[G-BOOK]画面 を表示する



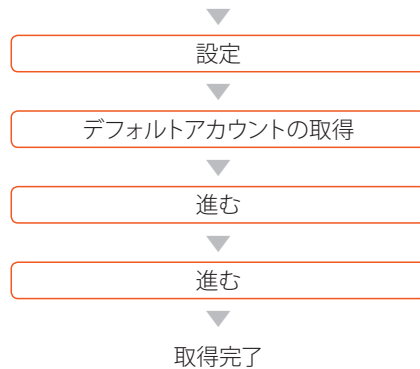
*G暗証番号はお客様が設定した4桁の暗証番号です。詳しくは26Pをご覧ください。

⚠ 注意

携帯電話のメールアドレスは登録できません。また、ご利用のプロバイダーによっては、Eメールデリバリーにアドレスを登録できない場合があります。

●デフォルトアカウントを取得する

左記の方法で、アカウント一覧にアクセスする



📖 知識

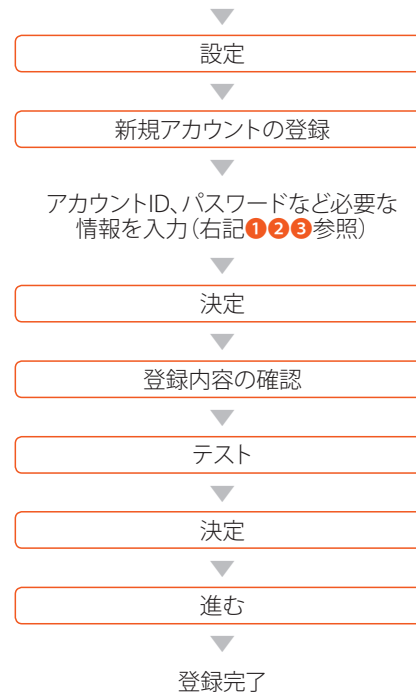
- デフォルトアカウントを取得後、メールアドレス（@の前の部分）をお好きなアドレスに変更できます。**【設定】**にタッチし、**【デフォルトアカウントの編集・削除】** → **【編集】**の順にタッチ。画面の指示に従って変更をおこないます。
××××××@△△△.mail.g-book.com
↑この部分が変更可能

POINT!

◎ デフォルトアカウントの取得やメールアドレスの登録はEメールデリバリーで設定します。

●メールアドレスの登録方法

左記の方法で、アカウント一覧にアクセスする



📖 知識

- 送受信メールが全角500文字を超える場合、超過分は自動的にカットされます。
- 添付ファイルはカットされます。
- 受信メールは最大20件まで新着順に読み上げます。
- 読み上げを中止しても、そのメールは既読となります。
- 受信メールの内容を画面でチェックしたい場合や既読メールをチェックしたい場合は[受信一覧]から確認できます。
- 20件を超えると古いものから順に表示されなくなります。
- パソコンで利用する場合は設定により受信後7日以内であれば、最大40件まで表示されます。
- メール受信から7日間を過ぎると表示されなくなります。
- 音声認識コマンドは「メール」です。
- 自動読み上げアカウントに設定するとメールの新着を車載機（ナビ）がお知らせし、メールの内容を読み上げます。
- 自動読み上げアカウントの設定は、アカウント一覧画面で**【設定】**にタッチし、**【自動読み上げアカウントの設定】** → アカウントを選択 → **【進む】**の順にタッチします。

操作の
補足説明

- 1 車載機（ナビ）の種類によっては表示されません。